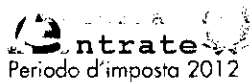


**PERSONE FISICHE
2013**



Ricevata alla Posta insieme SpA

Data di presentazione

UNI

COGNOME

LOTTI

NOME

LUIGI

CODICE FISCALE

Informativa sul
trattamento dei dati
personali (art. 13,
D.Lgs. n. 196, 2003)

Il D.Lgs. 30 giugno 2003, n. 196, "Codice in materia di protezione dei dati personali", prevede un sistema di garanzie a tutela dei trattamenti che vengono effettuati sui dati personali.

Di seguito si illustra sinteticamente come verranno utilizzati i dati contenuti nella presente dichiarazione e quali sono i diritti riconosciuti al cittadino

**Finalità
del trattamento**

Il Ministero dell'Economia e delle Finanze e l'Agenzia delle Entrate, desiderano informarla, anche per conto degli altri soggetti a ciò tenuti, che nella dichiarazione sono presenti diversi dati personali che verranno trattati dal Ministero dell'Economia e delle Finanze, dall'Agenzia delle Entrate e dai soggetti intermediari individuati dalla legge (centri di assistenza fiscale, sostituti d'imposta, agenzie postali, associazioni di categoria e professionisti) per le finalità di liquidazione, accertamento e riscossione delle imposte e che, a tal fine, alcuni dati possono essere usati anche ai sensi del comma 4 bis della legge art. 69 del D.P.R. n. 601 del 26 settembre 1973, così come modificato dalla legge n. 21 del 6 agosto 2008 e 66-bis del DPR n. 633 del 26 ottobre 1972.

I dati in possesso del Ministero dell'Economia e delle Finanze e dell'Agenzia delle Entrate possono essere comunicati ad altri soggetti pubblici (quali, ad esempio, i Comuni, I.N.P.S.), in presenza di una norma di legge o di regolamento, ovvero, quando tale comunicazione sia comunque necessaria per la svolgimento di funzioni istituzionali, previa comunicazione al Garante della Privacy.

Gli stessi dati possono, altresì, essere comunicati a privati o enti pubblici economici qualora ciò sia previsto da una norma di legge o di regolamento.

Dati personali

La maggior parte dei dati richiesti nella dichiarazione (quali, ad esempio, quelli anagrafici, quelli reddituali e quelli necessari per la determinazione dell'imponibile e dell'imposta) devono essere indicati obbligatoriamente per non incorrere in sanzioni di carattere amministrativo e, in alcuni casi, di carattere penale.

L'indicazione del numero di telefono a cellulare, del fax e dell'indirizzo di posta elettronica è invece facoltativa, e consente di ricevere gratuitamente dall'Agenzia delle Entrate informazioni e aggiornamenti su scadenze, novità, adempimenti e servizi offerti.

Altri dati (ad esempio quelli relativi agli oneri deducibili a per i quali spetta la detrazione d'imposta) possono, invece, essere indicati facoltativamente dal contribuente qualora intenda avvalersi dei benefici previsti.

Dati sensibili

L'effettuazione della scelta per la destinazione dell'otto per mille dell'Irpef è facoltativa e viene richiesta ai sensi dell'art. 47 della legge 20 maggio 1985 n. 222 e delle successive leggi di ratifica delle intese stipulate con le confessioni religiose.

L'effettuazione della scelta per la destinazione del cinque per mille dell'Irpef è facoltativa e viene richiesta ai sensi dell'art. 2, comma 25C della legge 23 dicembre 2009, n. 191. Tali scelte comportano, secondo il D.Lgs. n. 196 del 2003, il conferimento di dati di natura "sensibile".

L'inserimento, tra gli oneri deducibili a per i quali spetta la detrazione dell'imposta, di spese sanitarie, ha anch'esso carattere facoltativo e comporta ugualmente il conferimento di dati sensibili.

**Modalità
del trattamento**

La dichiarazione può essere consegnata a un intermediario previsto dalla legge (Caf, associazioni di categoria, professionisti). Il quale invia i dati al Ministero dell'Economia e delle Finanze e all'Agenzia delle Entrate.

I dati verranno trattati con il sistema prevalente tramite informatiche e con logistica personalizzata, secondo le finalità che lo scopo di tale soggetto sia mediante verifiche dei dati presenti nelle dichiarazioni.

- con altri dati in possesso del Ministero dell'Economia e delle Finanze e dell'Agenzia delle Entrate, anche forniti, per abito di legge, da altri soggetti (ad esempio, dai sostituti d'imposta);
- con dati in possesso di altri organismi (quali, ad esempio, istituti previdenziali, assicurativi, camere di commercio, P.R.A.)

**Titolari
del trattamento**

Il Ministero dell'Economia e delle Finanze, l'Agenzia delle Entrate e gli intermediari, secondo quanto previsto dal D.Lgs. n. 196 del 2003 assumono la qualifica di "titolare del trattamento dei dati personali" quando tali dati entrano nella loro disponibilità e sotto il loro diretto controllo. In particolare sono titolari:

- il Ministero dell'Economia e delle Finanze e l'Agenzia delle Entrate, presso i quali è conservata ed esibito a richiesta l'elenco dei responsabili;
- gli intermediari, i quali, ove si avvalgano della facoltà di nominare dei responsabili, devono renderne noti i dati identificativi agli interessati.

**Responsabili
del trattamento**

I "titolari del trattamento" possono avvalersi di soggetti nominati "responsabili".

In particolare, l'Agenzia delle Entrate si avvale della So.Ge.I. S.p.a., quale responsabile esterno del trattamento dei dati, in quanto partner tecnologico cui è affidata la gestione del sistema informativo dell'Anagrafe Tributaria.

Diritti dell'interessato

Pressa il titolare o i responsabili del trattamento l'interessato, in base all'art. 7 del D.Lgs. n. 196/2003, può accedere ai propri dati personali per verificare l'utilizzo o, eventualmente, per correggerli, aggiornarli nei limiti previsti dalla legge, ovvero per cancellarli ad apparire al loro trattamento, se trattati in violazione di legge. Tali diritti possono essere esercitati mediante richiesta rivolta a:

- Ministero dell'Economia e delle Finanze, Via XX Settembre 97 - 00187 Roma;
- Agenzia delle Entrate - Via Cristoforo Colombo, 426 c/d - 00145 Roma

Consenso

Il Ministero dell'Economia e delle Finanze e l'Agenzia delle Entrate, in quanto soggetti pubblici, non devono acquisire il consenso degli interessati per il trattamento dei dati personali.

Il contribuente, invece, può esprimere il proprio consenso, in quanto titolare del trattamento, per la destinazione dell'otto per mille dell'Irpef e del cinque per mille dell'Irpef a particolari oneri deducibili o per i quali spetta la detrazione dell'imposta e per il conferimento di dati personali al Ministero dell'Economia e delle Finanze e all'Agenzia delle Entrate.

Tale consenso viene manifestato mediante la sottoscrizione della dichiarazione nonché la firma con la quale si effettua la scelta dell'otto per mille dell'Irpef e del cinque per mille dell'Irpef.

La presente informativa viene data in generale per tutti i titolari del trattamento sopra indicati.

TIPO DI DICHIARAZIONE

Redditi	Iva	Module RW	Quotire VO	Quadra AC	Stud di settore	Parametri	Indicatori	Correttiva nei termini	Dichiarazione integrativa e favore	Dichiarazione integrativa	Dichiarazione integrativa (art. 2, co. 8, lett. DPR 322/98)	Eventi eccezionali
X												

DATI DEL CONTRIBUENTE

Comune (o Stato estero) di nascita								Provincia (sigla)	Data di nascita			Sesso (liberare a sinistra trascrivere)			
[REDACTED]								[REDACTED]	[REDACTED]	[REDACTED]	[REDACTED]	[REDACTED]	M	X	F
celibe/nubile	coniugato/a	vedovo/a	separato/a	divorzio/a	decaduto/a	tutelato/a	minore	Partita IVA (eventuale)							
1	2 X	3	4	5	6	7	8								
Accettazione eredità gratuita		Liquidazione volontaria		Riservato al liquidatore ovvero al curatore fallimentare											
Stato										Periode d'imposta					
dal										al					

RESIDENZA ANAGRAFICA

Comune	Provincia (sigla)	C.A.P.	Codice comune
[REDACTED]	[REDACTED]	[REDACTED]	[REDACTED]
Tipologia (via, piazza, ecc.) Indirizzo		Numero civico	
[REDACTED]		[REDACTED]	
Frazione	Data delle variazioni	Domicile fiscale diverso dalla residenza	Dichiarazione presentata per la prima volta
[REDACTED]	[REDACTED]	1	2
TELEFONO E INDIRIZZO DI POSTA ELETTRONICA		Indirizzo di posta elettronica	
[REDACTED]		[REDACTED]	

DOMICILIO FISCALE AL 01/01/2012

Comune	Provincia (sigla)	Codice comune
[REDACTED]	[REDACTED]	[REDACTED]

DOMICILIO FISCALE AL 31/12/2012

Comune	Provincia (sigla)	Codice comune
[REDACTED]	[REDACTED]	[REDACTED]

DOMICILIO FISCALE AL 01/01/2013

Comune	Provincia (sigla)	Codice comune
[REDACTED]	[REDACTED]	[REDACTED]

SCELTA PER LA DESTINAZIONE DELL'OTTO PER MILLE DELL'IRPEF

Stato	Chiesa cattolica	Unione Chiese cristiane avventiste del 7° giorno	Assemblee di Dio in Italia
XXXXXXXXXXXXXXXXXX	[REDACTED]	XXXXXXXXXXXXXXXXXX	XXXXXXXXXXXXXXXXXX
Chiesa Valdese unione delle chiese metodiste e valdesi	Chiese Evangelica Luterana in Italia	Unione Comunità Ebraiche Italiane	Sacro arcidiocesi ortodossa d'Italia ed Esarcato per l'Europa Meridionale
XXXXXXXXXXXXXXXXXX	XXXXXXXXXXXXXXXXXX	XXXXXXXXXXXXXXXXXX	XXXXXXXXXXXXXXXXXX
Chiese Apostolica in Italia	Unione Cristiano Evangelico Battista d'Italia		
XXXXXXXXXXXXXXXXXX	XXXXXXXXXXXXXXXXXX		

SCELTA PER LA DESTINAZIONE DEL CINQUE PER MILLE DELL'IRPEF

Sostegno all'Università e delle altre organizzazioni non lucrative di utilità sociale delle associazioni di promozione sociale e delle associazioni e fondazioni riconosciute che operano nei settori di cui all'art. 10, c. 1, lett. a) del D.lgs. n. 460 del 1997	Finanziamento della ricerca scientifica e dell'università
FIRMA [REDACTED]	XX
Codice fiscale del beneficiario	Codice fiscale del beneficiario
[REDACTED]	[REDACTED]
Finanziamento della ricerca sanitaria	Finanziamento delle attività di tutela, promozione e valorizzazione dei beni culturali e paesaggistici
FIRMA [REDACTED]	XX
Codice fiscale del beneficiario	Codice fiscale del beneficiario
[REDACTED]	[REDACTED]
Sostegno delle attività sociali svolte dal comune di residenza del contribuente	Sostegno alle associazioni sportive dilettantistiche riconosciute ai fini sportivi dal CONI a norma di legge, che svolgano una rilevante attività di interesse sociale
XX	XX

RESIDENTE ALL'ESTERO

Codice fiscale estero	Stato estero di residenza	Codice dello Stato estero	NAZIONALITÀ
Stato federato, provincia, contea	Località di residenza		
Indirizzo			
			1 Estero
			2 Italiana

*Dati personali e fiscali non vanno inseriti nell'interrogatorio telematico.

Codice fiscale (*)

Codice fiscale (abitatario) _____ Codice fiscale _____

 Cognome _____ Nome _____ Sesso
 (barrare la relativa casella)
 M F
 Provincia _____

Data di nascita _____ Comune (o Stato estero) di nascita _____ Provincia (sigla) _____ C.a.p. _____

RESIDENZA ANAGRAFICA Comune (o Stato estero) _____ Telefono
 (O SE DIVERSO) DOMICILIO FISCALE frazione, via e numero civico / indirizzo estero prefisso numero _____

Rappresentante residente all'estero _____ Codice fiscale società o ente dichiarante _____

Data di inizio procedura _____ Procedura non ancora terminata _____ Data di fine procedura _____
 giorno mese anno giorno mese anno

RISERVATO A CHI PRESENTA LA DICHIARAZIONE PER ALTRI

ERFIDE, CURATORE FALLIMENTARE o DELL'EREDITA' ecc. (vedere Istruzioni)

CANONE RAI IMPRESE

FIRMA DELLA DICHIARAZIONE

Il contribuente dichiara di aver compilato e allegato i seguenti documenti in conformità delle Istruzioni

Tipologia apparecchi (Riservata ai contribuenti che esercitano attività d'impresa)

Familiari a carico	RA	RB	RC	RP	RN	RV	CR	RX	CS	RH	RL	RM	RR	RT	RE	RF	RG	RD	RS	RQ	CE	LM
X	X	X	X	X	X	X					X											

Inviare comunicazione telematica anomalie dati studi di settore all'intermediario

Inviare avviso telematico all'intermediario

FIRMA del CONTRIBUENTE _____

IMPEGNO ALLA PRESENTAZIONE TELEMATICA

Riservato all'intermediario

Codice fiscale dell'intermediario _____ N. iscrizione all'albo dei C.A.F. _____

Impegno a presentare in via telematica la dichiarazione _____ Ricezione avviso telematico _____

Ricezione comunicazione telematica anomalie dati studi di settore _____

Data dell'impegno _____ FIRMA DELL'INTERMEDIARIO _____

VISTO DI CONFORMITA'

Riservato al C.A.F. o al professionista

Codice fiscale del responsabile del C.A.F. _____ Codice fiscale del C.A.F. _____

Codice fiscale del professionista _____

Si rilascia il visto di conformità ai sensi dell'art. 35 del D.Lgs. n. 241/1997 _____

FIRMA DEL RESPONSABILE DEL C.A.F. O DEL PROFESSIONISTA _____

CERTIFICAZIONE TRIBUTARIA

Riservato al professionista

Codice fiscale del professionista _____

Codice fiscale o partita IVA del soggetto diverso dal certificatore che ha predisposto la dichiarazione e tenuto le scritture contabili _____

FIRMA DEL PROFESSIONISTA _____

Si attesta la certificazione ai sensi dell'art. 36 del D.Lgs. n. 241/1997 _____

FAMILIARI A CARICO

- BARRARE LA CASELLA
- C = CONIUGE
- F1 = PRIMO FIGLIO
- F = FIGLIO
- A = ALTRO FAMILIARE
- D = FIGLIO DISABILE

1	2	3	4	5	6	7	8	9	10	11
X	X	F	F	F	F					
CONIUGE	PRIMO FIGLIO	A	A	A	A					
								12		50

QUADRO RA REDDITI DEI TERRENI

Esclusi i terreni all'estero (vedere art. 10, lett. a) del D.Lgs. n. 241/1997)

RA	Reddito dominicale	Terreno	Reddito agrario	Passivo %	Canone di affitto in regime vincolistico	Casi particolari	Comunicazione (%)	Esezione IMU
RA1	15,00	1	10,00	365 33,33				
RA2	1,00	1	1,00	365 33,33				
RA3	1,00	1	1,00	365 33,33				
RA4	0,00	1	0,00	365 33,33				
RA5	2,00	1	32,00	365 33,33				
RA6	13,00	1	12,00	365 33,33				
RA7	117,00	1	79,00	365 33,33				
RA11	Somma col. 10, 11 e 12;		TOTALI					
					703,00			769,00

(*) Da compilare per i soli modelli predisposti su fogli singoli ovvero su modelli meccanografici a stampa continua

RISERVATO A CHI PRESENTA LA DICHIARAZIONE PER ALTRI

EREDE, CURATORE FALLIMENTARE o DELL'EREDITA' ecc. (vedi istruzioni)

Cognome _____ Nome _____ Sesso _____
 (barrare la lettera corretta)
 M F
 Provincia (sigla) _____
 Data di nascita _____ Comune (o Stato estero) di nascita _____
 RESIDENZA ANAGRAFICA Comune (o Stato estero) _____ Provincia (sigla) _____ C.A.P. _____
 (O SE DIVERSO) DOMICILIO FISCALE _____
 Rappresentante residente all'estero _____ Frazione, via e numero civico / Indirizzo estero _____ Telefono _____
 Data di inizio procedura _____ Procedura non ancora terminata _____ Data di fine procedura _____ Codice fiscale società o ente dichiarante _____

CANONE RAI IMPRESE

Tipologia apparecchi (Riservato ai contribuenti che esercitano attività d'impresa)

FIRMA DELLA DICHIARAZIONE

Il contribuente dichiara di aver compilato la seguente dichiarazione in buona fede.

Familiari a carico RA RB RC RP RN RV CR RX CS RH RL RM RR RT RE RF RG RD RS RQ CE LM
 EC RU FC N moduli IVA _____ Invia avviso telematico all'intermediaria _____
 Invia comunicazione telematica anomalie dati stud. di settore all'intermediario _____
 Firma del dichiarante _____

IMPEGNO ALLA PRESENTAZIONE TELEMATICA

Riservato all'intermediario

Codice fiscale dell'intermediaria _____ N. iscrizione all'albo dei C.A.F. _____
 Impegna a presentare in via telematica la dichiarazione _____ Ricezione avviso telematico _____
 Ricezione comunicazione telematica anomalie dati stud. di settore _____
 Data dell'impegno _____ FIRMA DELL'INTERMEDIARIO _____

VISTO DI CONFORMITÀ

Riservato al C.A.F. o al professionista

Codice fiscale del responsabile del C.A.F. _____ Codice fiscale del C.A.F. _____
 Codice fiscale del professionista _____
 Si rilascia il visto di conformità ai sensi dell'art. 35 del D Lgs. n. 241/1997 _____
 FIRMA DEL RESPONSABILE DEL C.A.F. O DEL PROFESSIONISTA _____

CERTIFICAZIONE TRIBUTARIA

Riservato al professionista

Codice fiscale del professionista _____
 Codice fiscale o partita IVA del soggetto diverso dal certificatore che ha predisposto la dichiarazione e tenuto le scritture contabili _____
 Si attesta la certificazione ai sensi dell'art. 36 del D Lgs. n. 241/1997 _____
 FIRMA DEL PROFESSIONISTA _____

FAMILIARI A CARICO

- BARRARE LA CASELLA
- C = CONIUGE
- F1 = PRIMO FIGLIO
- F = FIGLIO
- A = ALTRO FAMILIARE
- D = FIGLIO DISABILE

1	2	3	4	5	6	7	8
C	CONIUGE					PERCENTUALE ULTERIORE DETRAZIONE PER FAMIGLIE CON ALMENO 4 FIGLI	NUMERO FIGLI RESIDENTI ALL'ESTERO A CARICO DEL CONTRIBUENTE
F1	PRIMO FIGLIO						
F	FIGLIO	A	D				
A	ALTRO FAMILIARE	A	D				
D	FIGLIO DISABILE	A	D				

QUADRO RA REDDITI DEI TERRENI

Esclusi i terreni all'estero da includere nel Quadro R

RA1	RA2	RA3	RA4	RA5	RA6	RA7	RA11
41.00	63.00	1.00		40.00	30.00	49.00	Summa del 10, 11 e 12
1	1	1	1	1	1	1	TOTALI
24.00	37.00	1.00	3.00	38.00	25.00	31.00	
365	365	365	365	365	365	365	
33	33	33	33	33	33	33	
00	00	00	00	00	00	00	
8.00	12.00			13.00		8.00	1.00
							1.60

(*) Da impiegare nei vari moduli prefillati su fogli separati, ovvero sui moduli non anagrafici a sistemi centralizzati.

RISERVATO A CHI PRESENTA LA DICHIARAZIONE PER ALTRI

ERED E CURATORE FALLIMENTARE o DELL'EREDITA' ecc. (vedere Istruzioni)

Codice fiscale (obbligatorio)		Codice carico	Data carico
Cognome		Nome	Sesso (barrare la relativa casella) M F Provincia (sigla)
Data di nascita	Comune (o Stato estero) di nascita		
RESIDENZA ANAGRAFICA (o SE DIVERSA) DOMICILIO FISCALE		Provincia (sigla)	C. o. p.
Rappresentante residente all'estero	Frazione, via e numero civico / indirizzo estero		Telefono prefisso numero
Data di inizio procedura	Procedura non ancora terminata	Data di fine procedura	Codice fiscale società o ente dichiarante

CANONE RAI IMPRESE

Tipologia apparecchi (Riservato ai contribuenti che esercitano attività d'impresa)

FIRMA DELLA DICHIARAZIONE

Familiari a carico	RA	RB	RC	RP	RN	RV	CR	RX	CS	RH	RL	RM	RR	RT	RE	RF	RG	RD	RS	RQ	CE	LM	
Situazioni particolari		Codice		DITTA SOSTITUITA PER IL QUADRO IVA INDICATA NELLA DICHIARAZIONE		Data di inizio attività		Data di fine attività		Data di inizio attività		Data di fine attività		Data di inizio attività		Data di fine attività		Data di inizio attività		Data di fine attività		Data di inizio attività	

IMPEGNO ALLA PRESENTAZIONE TELEMATICA

Riservato all'intermediario

Codice fiscale dell'intermediario	N. iscrizione all'albo dei C.A.F.	
Impegna o presentare in via telematica la dichiarazione	Ricezione avviso telematico	Ricezione comunicazione telematica anomalie dati studi di settore
Data dell'impegno	FIRMA DELL'INTERMEDIARIO	

VISTO DI CONFORMITA' Riservato al C.A.F. o al professionista

Codice fiscale del responsabile del C.A.F.	Codice fiscale del C.A.F.
Codice fiscale del professionista	Si rilascia il visto di conformità ai sensi dell'art. 35 del D. Lgs. n. 241/1997
FIRMA DEL RESPONSABILE DEL C.A.F. O DEL PROFESSIONISTA	

CERTIFICAZIONE TRIBUTARIA

Riservato al professionista

Codice fiscale del professionista	Codice fiscale a partita IVA del soggetto diverso dal certificatore che ha predisposto la dichiarazione e tenuto le scritture contabili
Si tratta di un professionista iscritto nell'art. 35 del D. Lgs. n. 241/1997	
FIRMA DEL PROFESSIONISTA	

FAMILIARI A CARICO

- BARRARE LA CASSELLA
 C = CONIUGE
 F1 = PRIMO FIGLIO
 F = FIGLIO
 A = ALTRO FAMILIARE
 D = FIGLIO DISABILE

Relazione di parentela	Codice fiscale (Indicare il codice fiscale del coniuge anche se non fiscalmente a carico)	N. mesi a carico	Minore di tre anni	Percentuale detrazione spettante	Detrazione 100% affidamento (1)
1 C CONIUGE					
2 F1 PRIMO FIGLIO	D				
3 F FIGLIO	A D				
4 F ALTRO FAMILIARE	A D				
5 F FIGLIO DISABILE	A D				
6 F ALTRO FAMILIARE	A D				
7 PERCENTUALE ULTERIORE DETRAZIONE PER FAMIGLIE CON ALMENO 4 FIGLI	B NUMERO FIGLI RESIDENTI ALL'ESTERO A CARICO DEL CONTRIBUENTE				

QUADRO RA REDDITI DEI TERRENI

Escluso il reddito di altri terreni di cui al comma 2 dell'art. 26

Escluso il reddito di altri terreni di cui al comma 2 dell'art. 26

RA1	Reddito dominicale	Titolo	Reddito agrario	giorni	Possezzo %	Canone di affitto in regime vincolistico	Casi particolari	Contenzioso (1)	Erogazione IUL
RA1	23,00	1	24,00	365	33,33	Reddito agrario imponibile	Reddito agrario imponibile	Reddito dominicale non imponibile	Calcolo di base
RA2	2,00	1	2,00	365	33,33	Reddito agrario imponibile	Reddito agrario imponibile	Reddito dominicale non imponibile	Calcolo di base
RA3	0,00	1	0,00	365	33,33	Reddito agrario imponibile	Reddito agrario imponibile	Reddito dominicale non imponibile	Calcolo di base
RA4	22,00	1	27,00	365	33,33	Reddito agrario imponibile	Reddito agrario imponibile	Reddito dominicale non imponibile	Calcolo di base
RA5	2,00	1	2,00	365	33,33	Reddito agrario imponibile	Reddito agrario imponibile	Reddito dominicale non imponibile	Calcolo di base
RA6	2,00	1	2,00	365	33,33	Reddito agrario imponibile	Reddito agrario imponibile	Reddito dominicale non imponibile	Calcolo di base
RA7	33,00	1	34,00	365	33,33	Reddito agrario imponibile	Reddito agrario imponibile	Reddito dominicale non imponibile	Calcolo di base
RA11	Somma col. 10, 11 e 12		TOTALI	0,00	0,00	11,00	11,00	11,00	0,00

(1) Da compilare per i soli modelli predisposti su fogli singoli ovvero su moduli meccanografici a stampa continua

RISERVATO A CHI PRESENTA LA DICHIARAZIONE PER ALTRI

ERED E CURATORE FALLIMENTARE o DELL'EREDITA', ecc. (vedere Istruzioni)

Data di nascita _____ Comune (o Stato estero) di nascita _____
 RESIDENZA ANAGRAFICA Comune (o Stato estero) _____ Provincia (sigla) _____ C.a.o. _____
 (O SE DIVERSO) DOMICILIO FISCALE _____
 Rappresentante residente all'estero _____ Frazione, via e numero civico / Indirizzo estero _____ Telefono (paese) _____ numero _____
 Data di inizio procedura _____ Procedura non ancora terminata _____ Data di fine procedura _____ Codice fiscale società o ente dichiarante _____

CANONE RAI IMPRESE

Tipologia apparecchi (Riservata ai contribuenti che esercitano attività d'impresa)

FIRMA DELLA DICHIARAZIONE

Familiari a carico RA RB RC RP RN RV CR RX CS RH RL RM RR RT RE RF RG RD RS RQ CE LM
 EC RU FC N modul IVA _____ Invia avviso telematico all'intermediario _____ Invia comunicazione telematica anomalie dati studi di settore all'intermediario _____
 FIRMA del CONTRIBUENTE _____

IMPEGNO ALLA PRESENTAZIONE TELEMATICA

Riservato all'intermediario

Codice fiscale dell'intermediario _____ Nota iscrizione all'abito dei C.A.F. _____
 Impegno a presentare in via telematica la dichiarazione _____ Ricezione avviso telematico _____ Ricezione comunicazione telematica anomalie dati studi di settore _____
 Data dell'impegno _____ FIRMA DELL'INTERMEDIARIO _____

VISTO DI CONFORMITÀ

Riservato al C.A.F. o al professionista

Codice fiscale del responsabile del C.A.F. _____ Codice fiscale del C.A.F. _____
 Codice fiscale del professionista _____
 Si rilascia il visto di conformità ai sensi dell'art. 35 del D.Lgs. n. 241/1997
 FIRMA DEL RESPONSABILE DEL C.A.F. O DEL PROFESSIONISTA _____

CERTIFICAZIONE TRIBUTARIA

Riservato al professionista

Codice fiscale del professionista _____
 Codice fiscale a partita IVA del soggetto diverso dal certificatore che ha predisposto la dichiarazione e tenuto le scritture contabili _____
 Si attesta la certificazione ai sensi dell'art. 36 del D.Lgs. n. 241/1997
 FIRMA DEL PROFESSIONISTA _____

FAMILIARI A CARICO

- CONIUGE
- F1 = PRIMO FIGLIO
- F = FIGLIO
- A = ALTRO FAMILIARE
- D = FIGLIO DISABILE

1	C					
2	F1	D				
3	F	A	D			
4	F	A	D			
5	F	A	D			
6	F	A	D			
7	PERCENTUALE ULTERIORE D'EVAZIONE PER FAMIGLIE CON ALMENO 4 FIGLI				8 NUMERO FIGLI RESIDENTI ALL'ESTERO A CARICO DEL CONTRIBUENTE	

QUADRO RA REDDITI DEI TERRENI

Per ogni terreno indicare nel col. 11 e 12:

RA	Reddito dominicale	Titolo	Reddito agrario	giorni Possesso %	Canone di affitto in regime vincolistico	Casi particolari	Contenzioso (*)	Eserzione (SU)
				Reddito dominicale imponibile	Reddito agrario imponibile		Reddito dominicale non imponibile	Calcolatore dritto o SU
RA1	2.00	1	2.00	365 33,33	0.00			
RA2	7.00	1	7.00	365 33,33	1.00		1.00	
RA3	5.00	1	5.00	365 33,33	2.00		2.00	
RA4	3.00	1	3.00	365 33,33	2.00		2.00	
RA5	1	1	1	365 33,33	1.00		1.00	
RA6	2	1	1	365 100	1.00		2.00	
RA7	1.00	1	0.00	365 100				
RA11	Somma col. 10, 11 e 12:			TOTALI	0.00		1.00	

RISERVATO A CHI PRESENTA LA DICHIARAZIONE PER ALTRI

Codice fiscale (obbligatorio) _____ Codice carica _____ Data carica _____

Cognome _____ Nome _____ Sesso (barcare la relativa casella) M F

Data di nascita _____ Comune (o Stato estero) di nascita _____ Provincia (sigla) _____

RESIDENZA ANAGRAFICA (O SE DIVERSO) DOMICILIO FISCALE Comune (o Stato estero) _____ Provincia (sigla) _____ C.A.P. _____

Rappresentante residente all'estero _____ Frazione, via e numero civico / Indirizzo estero _____ Telefono prefisso _____ numero _____

Data di inizio procedura _____ Procedura non unica o terminalità _____ Data di fine procedura _____ Codice fiscale società o ente dichiarante _____

CANONE RAI IMPRESE

Tipologia apparecchio (Riservata ai contribuenti che esercitano attività d'impresa)

FIRMA DELLA DICHIARAZIONE

Familiari a carico RA RB RC RP RN RV CR RX CS RH RL RM RR RT RE RF RG RD RS RQ CE LM

EC RU FC N. moduli IVA _____ Invia avviso telematico all'intermediario _____ Invia comunicazione telematica anomalie dati studi di settore all'intermediario _____

Situazioni particolari _____ Codice _____ **FIRMA del CONTRIBUENTE** (a chi presenta la dichiarazione per altri)

CON LA FIRMA ESPRIME ANCHE IL CONSENSO AL TRATTAMENTO DEI DATI SENSIBILI EVENTUALMENTE INDICATI NELLA DICHIARAZIONE

IMPEGNO ALLA PRESENTAZIONE TELEMATICA

Codice fiscale dell'intermediaria _____ N. iscrizione all'elbo dei C.A.F. _____

Impegno e presentare in via telematica la dichiarazione _____ Ricezione avviso telematico _____ Ricezione comunicazione telematica anomalie dati studi di settore _____

Data dell'impegno _____ **FIRMA DELL'INTERMEDIARIO** _____

VISTO DI CONFORMITÀ Riservato al C.A.F. e al professionista

Codice fiscale del responsabile del C.A.F. _____ Codice fiscale del C.A.F. _____

Codice fiscale del professionista _____

Si rilascia il visto di conformità ai sensi dell'art. 35, let. D Lgs. n. 241/1997 _____ **FIRMA DEL RESPONSABILE DEL C.A.F. O DEL PROFESSIONISTA** _____

CERTIFICAZIONE TRIBUTARIA Riservato al professionista

Codice fiscale del professionista _____

Codice fiscale o partita IVA del soggetto diverso dal certificatore che ha predisposto la dichiarazione e tenuto le scritture contabili _____

Si attesta la certificazione ai sensi dell'art. 36 del D.Lgs. n. 241/1997 _____ **FIRMA DEL PROFESSIONISTA** _____

FAMILIARI A CARICO

BARRARE LA CASELLA:
C = CONIUGE
F1 = PRIMO FIGLIO
F = FIGLIO
A = ALTRO FAMILIARE
D = FIGLIO DISABILE

Relazione di parentela	Codice fiscale (indicare il codice fiscale del coniuge anche se non fiscalmente a carico)	N. mesi a carico	Minore di tre anni	Percentuale detrazione spettante	Detrazione 100% affidamento figli
1 C CONIUGE					
2 F1 PRIMO FIGLIO					
3 F A D					
4 F A D					
5 F A D					
6 F A D					
7 PERCENTUALE ULTERIORE DETRAZIONE PER FAMIGLIE CON ALMENO 4 FIGLI					
8 NUMERO FIGLI RESIDENTI ALL'ESTERO A CARICO DEL CONTRIBUENTE					

QUADRO RA REDDITI DEI TERRENI

Reddito dominicale	Tipo	Reddito agrario	giorni	Passività %	Canone di affitto in regime vincolistica	Casi particolari	Contribuzione (*)	Esenzione IVA
RA1 9,00	1	5,00	365	100				
RA2 1,00	1	1,00	365	33,33	5,00		9	
RA3 4,00	1	2,00	365	33,33	0,00			
RA4 197,00	1	209,00	365	33,33	1,00		1	
RA5 5,00	1	5,00	365	33,33	70,00		66	
RA6 380,00	1	304,00	365	33,33	2,00		2	
RA7 28,00	1	8,00	365	33,33	101,00		127	
RA11 Somma col. 10, 11 e 12		TOTALI			3,00		9	

*) Barriere e zona esentata dallo stesso codice fiscale e da altri redditi di natura precedente

*) Barriere e zona esentata dallo stesso codice fiscale e da altri redditi di natura precedente

RISERVATO A CHI PRESENTA LA DICHIARAZIONE PER ALTRI

Codice fiscale (abbligatorio) _____ Codice carica _____ Data carica _____

Cognome _____ Nome _____ Sesso (barrare la relativa casella) _____
 M _____ F _____

EREDE CURATORE FALLIMENTARE _____
 DATA DICHIARAZIONE _____

Data di nascita _____ Comune (o Stato estero) di nascita _____ Provincia (o Stato) _____

RESIDENZA ANZIANI (Ritardati) - (Chiamato in Stato estero) _____
 ID DEL VERSOR _____
 DOMICILIO FISCALE _____

Rappresentante residente all'estero _____ Frazione, via e numero civico / Indirizzo estero _____ Telefono prefisso _____ numero _____

Data di inizio procedura _____ Procedura non ancora terminata _____ Data di fine procedura _____ Codice fiscale società a arte di dichiarazione _____

CANONE RAI IMPRESE

Tipologia apparecchi (Riservato ai contribuenti che esercitano attività d'impresa)

FIRMA DELLA DICHIARAZIONE

Familiari o carico RA RB RC RP RN RV CR RX CS RH RL RM RR RT RE RF RG RD RS RO CE IM

EC RU FC N. moduli IVA _____ Invio avviso telematico all'intermediario _____

Invio comunicazione telematica anomale dati studi di settore all'intermediario _____

Situazioni particolari: _____ Codice _____

CON LA FIRMA SI ESPRIME ANCHE IL CONSENSO AL TRATTAMENTO DEI DATI SENSIBILI EVENTUALMENTE INDICATI NELLA DICHIARAZIONE

FIRMA del CONTRIBUENTE _____ (a chi presenta la dichiarazione per altri)

IMPEGNO ALLA PRESENTAZIONE TELEMATICA

Riservato all'intermediario

Codice fiscale dell'intermediario _____ N. iscrizione all'albo dei C.A.F. _____

Impegno a presentare in via telematica la dichiarazione _____ Ricezione avviso telematico _____

Ricezione comunicazione telematica anomale dati studi di settore _____

VISTO DI CONFORMITÀ

Riservato al C.A.F. o al professionista

Codice fiscale del responsabile del C.A.F. _____ Codice fiscale del C.A.F. _____

Codice fiscale del professionista _____

Si rilascia il visto di conformità ai sensi dell'art. 35 del D.Lgs. n. 241/1997

FIRMA DEL RESPONSABILE DEL C.A.F. O DEL PROFESSIONISTA _____

CERTIFICAZIONE TRIBUTARIA

Riservato al professionista

Codice fiscale del professionista _____

Codice fiscale o partita IVA dal soggetto diverso dal certificatore che ha predisposto la dichiarazione e tenuto le scritture contabili _____

Si attesta la certificazione ai sensi dell'art. 36 del D.Lgs. n. 241/1997

FIRMA DEL PROFESSIONISTA _____

FAMILIARI A CARICO

BARRARE LA CASELLA
 C = CONIUGE
 F1 = PRIMO FIGLIO
 F = FIGLIO
 A = ALTRO FAMILIARE
 D = FIGLIO DISABILE

Relazione di parentela	Codice fiscale (Indicare il codice fiscale del coniuge anche se non fiscalmente a carico)	N. mesi a carico	Minore di tre anni	Percentuale detrazione spettante	Detrazione 100% affidamento figli
1 C CONIUGE					
2 F1 PRIMO FIGLIO	O				
3 F FIGLIO	A D				
4 F FIGLIO	A D				
5 F FIGLIO	A D				
6 F FIGLIO	A D				
7 PERCENTUALE ULTERIORE DETRAZIONE PER FAMIGLIE CON ALMENO 4 FIGLI					
8 NUMERO FIGLI RESIDENTI ALL'ESTERO A CARICO DEL CONTRIBUENTE					

QUADRO RA REDDITI DEI TERRENI

Esclusi i terreni all'estero da indicare nel Quadro RL

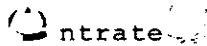
Reddito dominicale	Titoia	Reddito agrario	Possesto giovani %	Canone di affitto in regime vitivinicolo	Costi produzione	Coverto zone I/II	Fig. zioni I/II
RA1 229,00	1	199,00	365 33,33				
RA2 590,00	1	627,00	365 33,33	66,00		76,00	
RA3 316,00	1	336,00	365 33,33	209,00		197,00	
RA4				112,00		105,00	
RA5							
RA6							
RA7							
RA11							
		TOTALI					

001 - Barre in questo quadro sono indicate le caselle da barrare in caso di presenza di terreni all'estero da indicare nel Quadro RL

CODICE FISCALE



**PERSONE FISICHE
2013**



REDDITI

**QUADRO RB - Redditi dei fabbricati
QUADRO RC - Redditi di lavoro dipendente**

Mod. N. 0/12

QUADRO RB REDDITI DEI FABBRICATI E ALTRI DATI	Rendita catastale	Utilizzo	giorni	Possesso percentuale	Codice canone	Canone di locazione	Casi particolari	Comuna zione (*)	Codice Comune	IMU dovuta per il 2012	Cedolare secca	Esenzione IMU	
RB1	408,00	9	365	16,67		00		H199		115,00			
	REDDITI IMPONIBILI	Tassazione ordinaria		Cedolare secca 21%		Cedolare secca 19%		REDDITI NON IMPONIBILI	Abitazione principale		Immobili non locati		
											68,00		
Sezione I Redditi di fabbricati													
RB2	42,00	2	365	16,67		00		H199		12,00			
	REDDITI IMPONIBILI	Tassazione ordinaria		Cedolare secca 21%		Cedolare secca 19%		REDDITI NON IMPONIBILI	Abitazione principale		Immobili non locati		
											9,00		
RB3	374,00	9	365	33,33		00		H199		79,00			
	REDDITI IMPONIBILI	Tassazione ordinaria		Cedolare secca 21%		Cedolare secca 19%		REDDITI NON IMPONIBILI	Abitazione principale		Immobili non locati		
											125,00		
RB4	271,00	2	365	33,33		00		H199		153,00			
	REDDITI IMPONIBILI	Tassazione ordinaria		Cedolare secca 21%		Cedolare secca 19%		REDDITI NON IMPONIBILI	Abitazione principale		Immobili non locati		
											120,00		
RB5	466,00	9	365	33,33		00		H199		99,00			
	REDDITI IMPONIBILI	Tassazione ordinaria		Cedolare secca 21%		Cedolare secca 19%		REDDITI NON IMPONIBILI	Abitazione principale		Immobili non locati		
											155,00		
RB6													
	REDDITI IMPONIBILI	Tassazione ordinaria		Cedolare secca 21%		Cedolare secca 19%		REDDITI NON IMPONIBILI	Abitazione principale		Immobili non locati		
RB10 TOTALE													
Imposta cedolare secca	Imposta cedolare secca 21%	Imposta cedolare secca 19%	Totale imposta cedolare secca		Eccedenza dichiarazione precedente		Eccedenza compensata Mod. F24		Acconti versati				
RB11	00	00	00		00		00		00		00		
	Acconti sospesi	Trattenute dal sostituto	Cedolare secca risultante dal Mod. 730/2013 rimborzata dal sostituto		Eccedenza compensata F24 (130)		Imposta a debito		Imposta a credito				
	00	00	00		00		00		00		00		
Sezione II Dati relativi ai contratti di locazione	N. di rigo	Mod. N.	Data	Esistenti di registrazione del contratto Serie		Numero e salito/piano		Codice ufficio	Contratti non superiori a 30 gg		Anno di presentazione del contratto		
RB21													
RB22													
RB23													
Sezione III Immobili storici	RB31 Ricalcolo degli acconti 2012	Differenza	Acconte IRPEF		Imponibile addizionale comunale		Acconta addizionale comunale						
		00	00		00		00						
QUADRO RC REDDITI DI LAVORO DIPENDENTE E ASSIMILATI	RC1 Tipologia reddito	Indeterminato/Determinato										Redditi	00
	RC2												00
	RC3												00
Sezione I Redditi di lavoro dipendente e assimilati	RC4 Incremento produttività	Prima legge assegnata a tassazione ordinaria (Punto 251 CUD 2013)		Prima legge assegnata ad imposta sostitutiva (Punto 251 CUD 2013)		Imposta sostitutiva (Punto 252 CUD 2013)		Imponti art. 51, comma 6 Tur (Punto 255 CUD 2013) Non imponibili		Non imponibili assog. imp. sostitutiva			
		00		00		00		00		00		00	
	RC4 Contributo a carico del lavoratore	Quota a carico del lavoratore (art. 28, comma 1, lett. a) del D.Lgs. n. 30 del 28.2.1997		Prima legge assegnata ad imposta sostitutiva (Punto 251 CUD 2013)		Prima legge assegnata a tassazione ordinaria (Punto 251 CUD 2013)		Imponti art. 51, comma 6 Tur (Punto 255 CUD 2013) Non imponibili		Eccedenza di imposta sostitutiva (Punto 255 CUD 2013)			
		00		00		00		00		00		00	
	RC5 Ripartizione art. 28, comma 5	Quota esente frazionata (di cui L.S.U.)										TOTALE	00
	RC6 Periodo di lavoro (giorni per i quali spettano le detrazioni)	Lavoro dipendente										Pensione	00
Sezione II Altre redditi assimilati a quelli di lavoro dipendente	RC7 Assegno del coniuge	Redditi										00	
	RC8											00	
	RC9 Sommare gli importi da RC7 a RC8; riportare il totale al rigo RN1 col. 5	TOTALE										00	
Sezione III Ritenute IRPEF e addizionali regionali e comunali all'IRPEF	RC10 Ritenute IRPEF (punto 5 del CUD 2013 e RC4 colonna 11)	Ritenute addizionale regionale (punto 6 del CUD 2013)		Ritenute addizionale comunale 2012 (punto 10 del CUD 2013)		Ritenute addizionale comunale 2012 (punto 11 del CUD 2013)		Ritenute addizionale comunale 2013 (punto 13 del CUD 2013)					
		00		00		00		00				00	
Sezione IV Ritenute per lavori socialmente utili	RC11 Ritenute per lavori socialmente utili											00	
	RC12 Addizionale regionale all'IRPEF											00	
Sezione V Contributo a carico e altri dati	RC13 Detrazione personale comparto sicurezza (punto 118 del CUD 2013)											00	
	RC14 Dati contributo di solidarietà	Reddito al netto del contributo di perequazione (Punto 136 CUD 2013)										Contributo di solidarietà (Punto 138 CUD 2013)	00

(*) Fornire la casella se si tratta dello stesso terreno o dello stesso unità immobiliare del rigo precedente

CODICE FISCALE



**PERSONE FISICHE
2013**

REDDITI

**QUADRO RB - Redditi dei fabbricati
QUADRO RC - Redditi di lavoro dipendente**

Mod. N. **10/12**

QUADRO RB REDDITI DEI FABBRICATI E ALTRI DATI	Rendita catastale	Utilizzo	giorni	Possesso percentuale	Codice canone	Canone di locazione	Casi particolari zonedati	Comuna zonedata	Codice Comune	IMU dovuta per il 2012	Categoria secca	Esenzione IMU
RB1	408,00	9	365	16,67		00		H199		115,00		
	REDDITI IMPONIBILI	Tassazione ordinaria		Cedolare secca 21%		Cedolare secca 19%		REDDITI NON IMPONIBILI	Abitazione principale		Immobili non locati	
												68,00
Sezione I Dati relativi ai redditi di fabbricati												
RB2	42,00	2	365	16,67		00		H199		12,00		
	REDDITI IMPONIBILI	Tassazione ordinaria		Cedolare secca 21%		Cedolare secca 19%		REDDITI NON IMPONIBILI	Abitazione principale		Immobili non locati	
												9,00
RB3	374,00	9	365	33,33		00		H199		79,00		
	REDDITI IMPONIBILI	Tassazione ordinaria		Cedolare secca 21%		Cedolare secca 19%		REDDITI NON IMPONIBILI	Abitazione principale		Immobili non locati	
												25,00
RB4	271,00	2	365	33,33		00		H199		153,00		
	REDDITI IMPONIBILI	Tassazione ordinaria		Cedolare secca 21%		Cedolare secca 19%		REDDITI NON IMPONIBILI	Abitazione principale		Immobili non locati	
												120,00
RB5	466,00	9	365	33,33		00		H199		99,00		
	REDDITI IMPONIBILI	Tassazione ordinaria		Cedolare secca 21%		Cedolare secca 19%		REDDITI NON IMPONIBILI	Abitazione principale		Immobili non locati	
												155,00
RB6	00					00				00		
	REDDITI IMPONIBILI	Tassazione ordinaria		Cedolare secca 21%		Cedolare secca 19%		REDDITI NON IMPONIBILI	Abitazione principale		Immobili non locati	
												00
RB10 TOTALI												
	REDDITI IMPONIBILI	Tassazione ordinaria		Cedolare secca 21%		Cedolare secca 19%		REDDITI NON IMPONIBILI	Abitazione principale		Immobili non locati	
												00
Sezione II Dati relativi ai redditi di fabbricati												
RB11	00					00				00		
	REDDITI IMPONIBILI	Tassazione ordinaria		Cedolare secca 21%		Cedolare secca 19%		REDDITI NON IMPONIBILI	Abitazione principale		Immobili non locati	
												00
Sezione III Immobili storici												
RB31	Ricalcolo degli account 2012	Differenza				Account IRPEF		Imponibile addizionale comunale			Account addizionale comunale	
						00		00			00	
QUADRO RC REDDITI DI LAVORO DIPENDENTE E ASSIMILATI												
RC1	Tipologia reddito	Indeterminato/Determinato						Redditi		00		
RC2												
RC3												
Sezione I Redditi di lavoro dipendente e assimilati												
RC4	Incremento produttività	Premio di incentivazione art. 23 del D.Lgs. 281/2011		Premio di incentivazione ad imposta sostitutiva (Punto 251 CUD 2013)		Imposta sostitutiva (Punto 252 CUD 2013)		Imponti art. 51, comma 6 Legge 244/2012 (Punto 255 CUD 2013)				
RC5	Quanto esente frontalieri	Quota esente frontalieri				(di cui L.S.U.)		TOTALE				
RC6	Periodo di lavoro (giorni per i quali spettano le detrazioni)					Lavoro dipendente		Pensione				
Sezione II Altri redditi assimilati a quelli di lavoro dipendente												
RC7	Assegno del coniuge					Redditi				00		
RC8										00		
RC9	Sommare gli importi da RC7 a RC8 riportare il totale al rigo RN1 col. 5							TOTALE		00		
Sezione III Ritenute IRPEF e addizionali regionali e comunali all'IRPEF												
RC10	Ritenute IRPEF (punto 5 del CUD 2013 e RC4 colonna 11)	Ritenute addizionale regionale (punto 6 del CUD 2013)		Ritenute addizionale comunale 2012 (punto 10 del CUD 2013)		Ritenute addizionale comunale 2012 (punto 11 del CUD 2013)		Ritenute addizionale comunale 2013 (punto 13 del CUD 2013)				
										00		00
Sezione IV Ritenute per lavori socialmente utili												
RC11	Ritenute per lavori socialmente utili											00
RC12	Addizionale regionale all'IRPEF											00
Sezione V Contributo sicurezza e altri dati												
RC13	Detrazione personale comparto sicurezza (punto 118 del CUD 2013)							Reddito al netto del contributo di perequazione (Punto 136 CUD 2013)				00
RC14	Dati contributo di solidarietà							Contributo di solidarietà (Punto 138 CUD 2013)				00

Il contribuente in questa sezione della stessa tavola a colloca i redditi di immobili non locati nel riquadro precedente

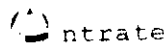
CODICE FISCALE



**PERSONE FISICHE
2013**

REDDITI

QUADRO RP - Oneri e spese



**QUADRO RP
ONERI E SPESE**

Sezione I
Spese per le quali spetta la detrazione d'imposta del 19%

RP1 Spese sanitarie	00	852,00	RP9 Interessi per mutui contratti nel 1997 per recupero edilizio	00
RP2 Spese sanitarie per familiari non a carico	00		RP10 Interessi per mutui ipotecari per la costruzione dell'abitazione principale	00
RP3 Spese sanitarie per disabili	00		RP11 Interessi per prestiti a mutui agrari	00
RP4 Spese veicoli per disabili	00		RP12 Assicurazioni sulla vita e contro gli infortuni	00
RP5 Spese per l'acquisto di cani guida	00		RP13 Spese di istruzione	430,00
RP6 Spese sanitarie ritezzate in precedenza	00		RP14 Spese funebri	00
RP7 Interessi mutui ipotecari acquisto abitazione principale	00		RP15 Spese per addetti all'assistenza personale	00
RP8 Interessi per mutui ipotecari per acquisto altri immobili	00		RP16 Spese sport ragazzi	00
RP17 Altre spese (Codice spesa)	00		RP18 Altre spese (Codice spesa)	00
RP19 Altre spese (Codice spesa)	00		RP19 Altre spese (Codice spesa)	00
RP20 TOTALE SPESE SU CUI DETERMINARE LA DETRAZIONE	Rateizzazioni spese righe RP1, RP2 e RP3	Se è borsato (o casella 1, altrimenti sommare RP1 col 2, RP2 e RP3)	Indicare importo rata, dal rigo RP4 a RP19	Sommare gli importi di colonna 2 e colonna 3
			852,00	430,00
				1282,00

Sezione II
Spese e oneri per i quali spetta la detrazione del 36% o del 50%

RP21 Contributi previdenziali ed assistenziali	CSSN-RC veicoli	00	00	
Assegno al coniuge				
RP22 Contributi previdenziali ed assistenziali				
RP23 Contributi per addetti ai servizi domestici e familiari		00	00	
RP24 Erogazioni liberali a favore di istituzioni religiose		00	00	
RP25 Spese mediche e di assistenza per disabili		00	00	
RP26 Altri oneri e spese deducibili	Codice	00	00	
RP32 TOTALE ONERI E SPESE DEDUCIBILI (sommare gli importi da rigo RP21 a RP31)				00

CONTRIBUTI PER PREVIDENZA COMPLEMENTARE

Esclusi dal sostituto Non esclusi dal sostituto

RP27 Deducibilità ordinaria	00	
RP28 Lavoratori dipendenti		
RP29 Fondi in squilibrio finanziario	00	00
RP30 Familiari a carico	00	00
RP31 Fondo pensione negoziale dipendenti pubblici		
Esclusi dal sostituto	Quota TFR	Non esclusi dal sostituto
00	00	00

Sezione III A

Spese per le quali spetta la detrazione d'imposta del 36% o del 50% (interventi di recupero del patrimonio edilizio)

Anno	Periodo 2008/2012	Codice fiscale	Situazioni particolari			Importo rata	N. d'ordine immobile
			Codice	Anno	Risparmio statale rate		
2009					1255,00		
RP41							
RP42							
RP43							
RP44							
RP45							
RP46							
RP47							
RP48	TOTALE SPESE SUL QUALE DETERMINARE DETRAZIONE 41% (Righe col. 2 compilata con codice 1)						
RP49	TOTALE SPESE SUL QUALE DETERMINARE DETRAZIONE 36% (Righe col. 2 compilata con codice 2)						
RP50	TOTALE SPESE SUL QUALE DETERMINARE DETRAZIONE 50% (Righe col. 2 compilata con codice 3)						

Sezione III B

Dati catastali identificativi degli immobili e altri dati per fruire della detrazione del 36% o del 50%

N. d'ordine immobile	Condominio	Codice comune	T/U	I/P	Sez. urb./comune catast.	Foglio	Particella	Subalterno
RP51								
RP52								
RP53								

CONDUTTORE (estremi registrazione contratto)

DOMANDA ACCATASTAMENTO

Altri dati	RP54	N. d'ordine immobile	Condominio	Dati	Serie	Numero e sottanumero	Cod. ufficio Ag. Entrate	Data	Numero	Provincia dell'Agenzia Ipotecaria/Entrate
------------	------	----------------------	------------	------	-------	----------------------	--------------------------	------	--------	---

Sezione IV

Spese per le quali spetta la detrazione d'imposta del 55% (interventi finalizzati al risparmio energetico)

tipo intervento	Anno	Casi particolari	È determinata la rate	Rateazione	N. rata	Spesa totale	Importo rata	
RP61								
RP62								
RP63								
RP64						00	00	
RP65	TOTALE SPESE SUL QUALE DETERMINARE LA DETRAZIONE 55% (Sommare gli importi da rigo RP61 a RP64)						00	00

Sezione V

Dati per fruire della detrazione del 36% o del 50%

RP71	Inquilini di alloggi adibiti ad abitazione principale	Tipologia	N. di giorni	Percentuale	RP72	Lavoratori dipendenti che trasferiscono la residenza per motivi di lavoro	N. di giorni	Percentuale
------	---	-----------	--------------	-------------	------	---	--------------	-------------

Sezione VI

Dati per fruire della detrazione del 36% o del 50%

RP81	Altre spese per l'acquisto di beni di consumo	RP82	Altre spese per l'acquisto di beni di consumo	RP83	Altre spese per l'acquisto di beni di consumo
------	---	------	---	------	---

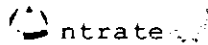
CODICE FISCALE



**PERSONE FISICHE
2013**

REDDITI

QUADRO RN - Determinazione dell'IRPEF



**QUADRO RN
IRPEF**

RN1	REDDITO COMPLESSIVO	Reddito di riferimento per agevolazioni fiscali	Credito per fondi comuni di cui ai quadri RE, RG e RH	Perdite compensabili con credito per fondi comuni	Reddito minimo da partecipazione in società non operative	
		1 070 69,00				107069,00
RN3	Oneri deducibili					00
RN4	REDDITO IMPONIBILE (RN1 col. 5 + RN1 col. 2 - RN1 col. 3 - RN3; indicare zero se il risultato è negativo)					107069,00
RN5	IMPOSTA LORDA					39210,00
RN6	Detrazioni per coniuge a carico					00
RN7	Detrazioni per figli a carico					00
RN8	Detrazioni per figli a carico					00
RN9	Detrazione per altri familiari a carico					00
RN10	Detrazione per redditi di lavoro dipendente					00
RN11	Detrazione per redditi di pensione					00
RN12	Detrazione per redditi assimilati a quelli di lavoro dipendente e altri redditi					00
RN13	TOTALE DETRAZIONI PER CARICHI DI FAMIGLIA E LAVORO (somma dei righe da RN6 a RN12)					00
RN14	Detrazioni canoni di locazione (Sez. V del quadro RP)	Totale detrazioni	Credito residuo da riportare al rigo RN29 col. 2			00
RN15	Detrazione per oneri indicati nella Sez. I del quadro RP (19% dell'importo di rigo RP20)					244,00
RN16	Detrazione per spese indicate nella Sez. III-A del quadro RP (41% dell'importo di rigo RP48)					00
RN17	Detrazione per spese indicate nella Sez. III-A del quadro RP (36% dell'importo di rigo RP49)					452,00
RN18	Detrazione per spese indicate nella Sez. III-A del quadro RP (50% dell'importo di rigo RP50)					00
RN19	Detrazione per gli oneri di cui alla Sez. IV del quadro RP (55% dell'importo di rigo RP65)					00
RN20	Detrazione per gli oneri di cui alla Sez. VI del quadro RP					00
RN21	Detrazioni riconosciute al personale del comparto sicurezza, difesa e soccorso (rigo RC13)					00
RN22	TOTALE DETRAZIONI D'IMPOSTA (RN13 + RN14 col. 3 + somma dei righe da RN15 a RN21)					696,00
RN23	Detrazione spese sanitarie per determinate patologie (19% dell'importo di colonna 1 rigo RP1)					00
RN24	Crediti d'imposta da generare	Ricicchio prima casa	Incremento occupazione	Reintegro anticipazioni fondi pensioni	Mezzogiorni	
RN25	TOTALE ALTRE DETRAZIONI E CREDITI D'IMPOSTA (somma dei righe RN23 e RN24)					
RN26	IMPOSTA NETTA (RN5 - RN22 - RN25; indicare zero se il risultato è negativo)					38514,00
RN27	Credito d'imposta per altri immobili - Sisma Abruzzo					00
RN28	Credito d'imposta per abitazione principale - Sisma Abruzzo					00
RN29	Crediti residui per detrazioni incapienti (di cui ulteriore detrazione per figli)					00,10
RN30	Crediti d'imposta per redditi prodotti all'estero (di cui derivanti da imposte figurative)					00
RN31	Crediti d'imposta		Fondi comuni		Altri crediti d'imposta	
RN32	RITENUTE TOTALI (di cui ritenute sospese; di cui altre ritenute subite; di cui ritenute art. 5 non utilizzate)					38054,00
RN33	DIFFERENZA (RN26 - RN27 - RN28 - RN29 col. 2 - RN30 col. 2 - RN31 col. 1 - RN31 col. 2 + RN32 col. 3 - RN32 col. 4) se tale importo è negativo indicare l'importo preceduto dal segno meno					460,00
RN34	Crediti d'imposta per le imprese e i lavoratori autonomi					00
RN35	ECCEDENZA D'IMPOSTA RISULTANTE DALLA PRECEDENTE DICHIARAZIONE (di cui credito IMU 730/2012)					00
RN36	ECCEDENZA D'IMPOSTA RISULTANTE DALLA PRECEDENTE DICHIARAZIONE COMPENSATA NEL MOD. F24					00
RN37	AVCONTI					
RN38	Restituzione bonus	Bonus incapienti		Bonus famiglia		00
RN39	Importi rimborsati dal sostituto per detrazioni incapienti	Ulteriore detrazione per figli		Detrazioni canoni locazione		00
RN40	Irpef da trattenere o da rimborsare risultante dal Mod. 730/2013	Trattenuta dal sostituto	Credito compensato con Mod. F24 per i versamenti IMU	Rimborsato dal sostituto		00
Determinazione dell'imposta	RN41 IMPOSTA A DESITO					460,00
	RN42 IMPOSTA A CREDITO					00
	RESIDUO DELLE DETRAZIONI E DEI CREDITI D'IMPOSTA					00
	RN43 Residuo RN23	00	Residuo RN24, col. 1	00	Residuo RN24, col. 2	00
		Residuo RN24, col. 3	00	Residuo RN24, col. 4	00	Residuo RN28
Altri dati	RN50	Reddito abitazione principale	1977,00	Redditi fondiari non imponibili		5205,00



CODICE FISCALE

REDDITI

QUADRO RV - Aggiuntiva regionale e comunale all'IRPEF
 QUADRO CR - Crediti d'imposta

Mod N 01

QUADRO RV
 AGGIUNTIVA REGIONALE
 E COMUNALE ALL'IRPEF

RV1	REDDITO IMPONIBILE								107069,00	
Sezione I	RV2	AGGIUNTIVA REGIONALE ALL'IRPEF DOVUTA	Casi particolari aggiuntiva regionale						1477,00	
Aggiuntiva regionale all'IRPEF	RV3	AGGIUNTIVA REGIONALE ALL'IRPEF TRATTENUTA O VERSATA							1401,00	
		(di cui altre trattenute (00))	(di cui sospesa (00))							
	RV4	ECCEDENZIA DI AGGIUNTIVA REGIONALE ALL'IRPEF RISULTANTE DALLA PRECEDENTE DICHIARAZIONE (RX2 col. 4 Mod. UNICO 2012)	Cod. Regione							
	RV5	ECCEDENZIA DI AGGIUNTIVA REGIONALE ALL'IRPEF RISULTANTE DALLA PRECEDENTE DICHIARAZIONE COMPENSATA NEL MOD. F24								
	RV6	Aggiuntiva regionale Irpef da trattenere o da rimborsare risultante dal Mod. 730/2013	Trattenuta dal sostituto	Credito compensato con Mod. F24 per i versamenti IMU	Rimborsato dal sostituto					
	RV7	AGGIUNTIVA REGIONALE ALL'IRPEF A DEBITO							76,00	
	RV8	AGGIUNTIVA REGIONALE ALL'IRPEF A CREDITO							0,00	
Sezione II-A	RV9	ALiquota dell'aggiuntiva comunale deliberata dal Comune	Aliquote per scaglioni						0,20	
Aggiuntiva comunale all'IRPEF	RV10	AGGIUNTIVA COMUNALE ALL'IRPEF DOVUTA	Agevolazioni						214,00	
	RV11	AGGIUNTIVA COMUNALE ALL'IRPEF TRATTENUTA O VERSATA	RC	206,00	730/2012	00	F24	00	206,00	
			altre trattenute (00)	(di cui sospesa (00))						
	RV12	ECCEDENZIA DI AGGIUNTIVA COMUNALE ALL'IRPEF RISULTANTE DALLA PRECEDENTE DICHIARAZIONE (RX3 col. 4 Mod. UNICO 2012)	Cod. Comune							
	RV13	ECCEDENZIA DI AGGIUNTIVA COMUNALE ALL'IRPEF RISULTANTE DALLA PRECEDENTE DICHIARAZIONE COMPENSATA NEL MOD. F24								
	RV14	Aggiuntiva comunale Irpef da trattenere o da rimborsare risultante dal Mod. 730/2013	Trattenuta dal sostituto	Credito compensato con Mod. F24 per i versamenti IMU	Rimborsato dal sostituto					
	RV15	AGGIUNTIVA COMUNALE ALL'IRPEF A DEBITO							8,00	
	RV16	AGGIUNTIVA COMUNALE ALL'IRPEF A CREDITO								
Sezione II-B	RV17	Account di bilancio comunale all'IRPEF per il 2013	Agevolazioni	Impugnabile	Aliquote per scaglioni	Aliquota	Account dovuto	Account di lavoro comunale 2013 trattenuto dal datore di lavoro	Account da versare da compensare in conto di ricostituzione (integrativa)	Account da versare
				107069,00		0,20	64,00	62,00	0,00	2,00

QUADRO CR
 CREDITI D'IMPOSTA

Sezione I-A	CR1	Codice Stato estero	Imposta netta	Reddito estero	Imposta estero	Reddito complessivo	Imposta lorda	
				Credito utilizzato nel e precedenti dichiarazioni	di cui relativa allo Stato estero di colonna 1	Quota di imposta lorda	Imposta estera entro il limite della quota d'imposta lordo	
Dati relativi al credito d'imposta per redditi prodotti all'estero	CR2		00	00	00	00	00	
	CR3		00	00	00	00	00	
	CR4		00	00	00	00	00	
	CR5	Impegno	00	00	00	00	00	
Sezione I-B	CR6	Impegno	00	00	00	00	00	
Sezione II	CR7	Primo caso e canoni non percepiti	Residuo precedente dichiarazione	Credito anno 2012	di cui compensato nel Mod. F24			
			00	00	00			
	CR8	Credito d'imposta per canoni non percepiti						
Sezione III	CR9	Credito d'imposta per canoni non percepiti						
Sezione IV	CR10	Abitazione principale	Codice fiscale	N. rata	Totale credito	Rata annuale	Residuo precedente dichiarazione	
					00	00	00	
Credito d'imposta per immobili colpiti dal sisma in Abruzzo	CR11	Altri immobili	Impresa/professione	Codice fiscale	N. rata	Rateazione	Totale credito	Rata annuale
							00	00
Sezione V	CR12	Credito d'imposta per rintegrazioni anticipazioni fondi pensione	Residuo precedente dichiarazione	Credito anno 2012	di cui compensato nel Mod. F24			
			00	00	00			
Sezione VI	CR13	Credito d'imposta per mediazioni	Residuo precedente dichiarazione	Credito anno 2012	di cui compensato nel Mod. F24			
			00	00	00			
Sezione VII	CR14	Altri crediti d'imposta	Codice	Residuo precedente dichiarazione	Credito	di cui compensato nel Mod. F24	Credito residuo	
				00	00	00	00	

CODICE FISCALE



PERSONE FISICHE
2013

REDDITI
QUADRO RL

Intrate

Altri redditi

SEZIONE I-A		Tipo reddito		Redditi	Ritenute		
Redditi di capitale		1	2	3			
RL1	Utili ed altri proventi equiparati			.00	.00		
RL2	Altri redditi di capitale			.00	.00		
RL3	Totale (sommare l'importo di col. 2 agli altri redditi Irpef e riportare il totale al rigo RN1 col. 5; sommare l'importo di col. 3 alle altre ritenute e riportare il totale al rigo RN32 col. 4)			.00	.00		
SEZIONE I-B		Codice fiscale del Trust		Reddito	Crediti di imposta sui fondi comuni di investimento	Crediti per imposte pagate all'estero	Ritenute
Redditi di capitale imputati da Trust		1	2	3	4	5	
RL4				.00	.00	.00	.00
		Eccedenze di imposta	Altri crediti	Accenti versati			
		.00	.00	.00			
SEZIONE II-A				Redditi	Spese		
Redditi diversi							
RL5	Corrispettivi di cui all'art. 67, lett. a) del Tuir (lottizzazione di terreni, ecc.)		1	.00	.00		
RL6	Corrispettivi di cui all'art. 67, lett. b) del Tuir (rivendita di beni immobili nel quinquennio)			.00	.00		
RL7	Corrispettivi di cui all'art. 67, lett. c) del Tuir (cessioni di partecipazioni sociali)			.00	.00		
RL8	Proventi derivanti dalla cessione totale o parziale di aziende di cui all'art. 67, lett. h) e h-bis) del Tuir			.00	.00		
RL9	Proventi di cui all'art. 67, lett. h) del Tuir, derivanti dall'affitto e dalla concessione in usufrutto di aziende			.00	.00		
RL10	Proventi di cui all'art. 67, lett. h) e h-ter) del Tuir, derivanti dall'utilizzazione da parte di terzi di beni mobili ed immobili			.00	.00		
RL11	Redditi di natura fondiaria non determinabili catastalmente (censi, decime, livelli, ecc.) e redditi dei terreni dati in affitto per usi non agricoli			.00	.00		
RL12	Redditi di beni immobili situati all'estero e altri redditi sui quali non è stata applicata ritenute			.00	.00		
RL13	Redditi derivanti da la utilizzazione economica di opere dell'ingegno, di brevetti industriali, ecc. non conseguiti dall'autore o dall'inventore			.00	.00		
Redditi derivanti da attività occasionale o da obblighi di fare, non fare e permettere	RL14	Corrispettivi derivanti da attività commerciali non esercitate abitualmente		.00	.00		
	RL15	Compensi derivanti da attività di lavoro autonomo non esercitate abitualmente		.00	.00		
	RL16	Compensi derivanti dall'assunzione di obblighi di fare, non fare o permettere		.00	.00		
	RL17	Redditi determinati ai sensi dell'art. 71, comma 2-bis del Tuir		.00	.00		
	RL18	Totali (sommare gli importi da rigo RL5 a RL17)		.00	.00		
	RL19	Reddito netto (col. 1 rigo RL18 - col. 2 rigo RL18; sommare l'importo di rigo RL19 agli altri redditi Irpef e riportare il totale al rigo RN1 col. 5)		.00	.00		
	RL20	Ritenute d'acconto (sommare tale importo alle altre ritenute e riportare il totale al rigo RN32 col. 4)		.00	.00		
SEZIONE II-B							
Attività sportive dilettantistiche e collaborazioni con cori, bande e filodrammatiche							
	RL21	Compensi percepiti					
	RL22	Totale compensi assoggettati a titolo d'imposta	Reddito imponibile (sommare agli altri redditi Irpef e riportare il totale al rigo RN1 col. 5)	.00	.00		
	RL23	Totale ritenute operate sui compensi percepiti nel 2012	Ritenute a titolo d'acconto (sommare tale importo alle altre ritenute e riportare il totale al rigo RN32 col. 4)	.00	.00		
	RL24	Totale addizionale regionale trattenuta sui compensi percepiti nel 2012	Addizionale regionale (da riportare nel rigo RV3 col. 3)	.00	.00		
SEZIONE III							
Altri redditi di lavoro autonomo							
	RL25	Proventi lordi per l'utilizzazione economica di opere dell'ingegno, di brevetti industriali, ecc. percepiti dall'autore o inventore		4952	.00		
	RL26	Compensi derivanti dall'attività di levata dei protesti esercitata dai segretari comunali			.00		
	RL27	Redditi derivanti dai contratti di associazione in partecipazione se l'apporto è costituito esclusivamente da prestazioni di lavoro e utili spettanti ai promotori e ai soci fondatori di società per azioni, in accomandita per azioni e a responsabilità limitato			.00		
	RL28	Totale compensi, proventi e redditi (sommare gli importi da rigo RL25 a RL27)		4952	.00		
	RL29	Deduzioni forfetarie delle spese di produzione dei compensi e dei proventi di cui ai rigi RL25 e RL26		1238	.00		
	RL30	Totale netto compensi, proventi e redditi (RL28 - RL29, sommare l'importo agli altri redditi Irpef e riportare il totale al rigo RN1 col. 5)		3714	.00		
	RL31	Ritenute d'acconto (sommare tale importo alle altre ritenute e riportare il totale al rigo RN32 col. 4)		743	.00		